

17 januari 2024

Joeri van den Steenhoven (CvB Hs Leiden)

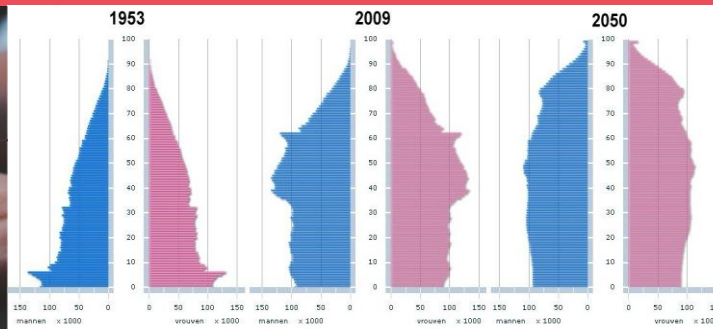
SAMEN AAN DE SLAG:

**BOUWEN AAN
PRAKTIJKGERICHT ONDERZOEK**

DEZE TIJD VRAAGT OM HOGESCHOLEN



GROTE MAATSCHAPPELIJKE TRANSITIES



**PRAKTISCHE KENNIS
PASSEND BIJ
UITDAGINGEN
EIGEN REGIO**

**IMPACT
KORTE EN
MIDDELLANGE
TERMIJN**

KRACHT VAN PRAKTIJKGERICHT ONDERZOEK

1. Onderzoek vanuit vragen van de praktijk
 2. Valorisatie tijdens het doen van onderzoek
 3. Combineren kennis uit wetenschap en praktijk
 4. Aandacht voor context, complexiteit en menselijk gedrag
 5. Resultaat is toepasbare kennisproducten en vernieuwing in de beroepspraktijk (directe impact)
-

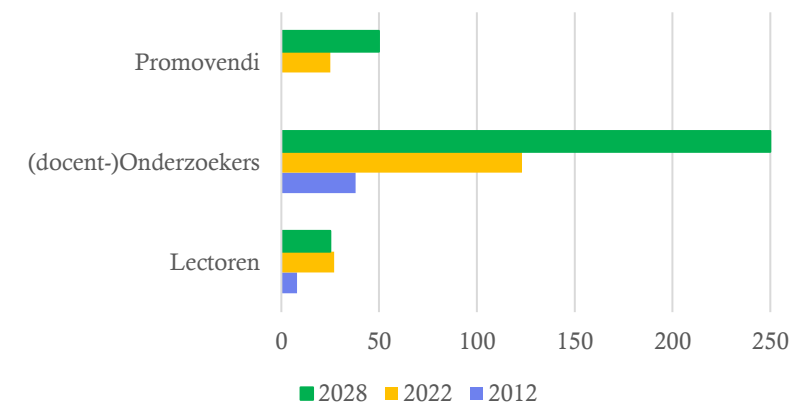
GROEI PRAKTIJKGERICHT ONDERZOEK

- Aantal lectoren, onderzoekers en studenten betrokken bij onderzoek bij hogescholen sterk gegroeid
- Aantal partners uit de praktijk sterk gegroeid
- Praktijkgericht onderzoek steeds vaker partner met WO/TO-2

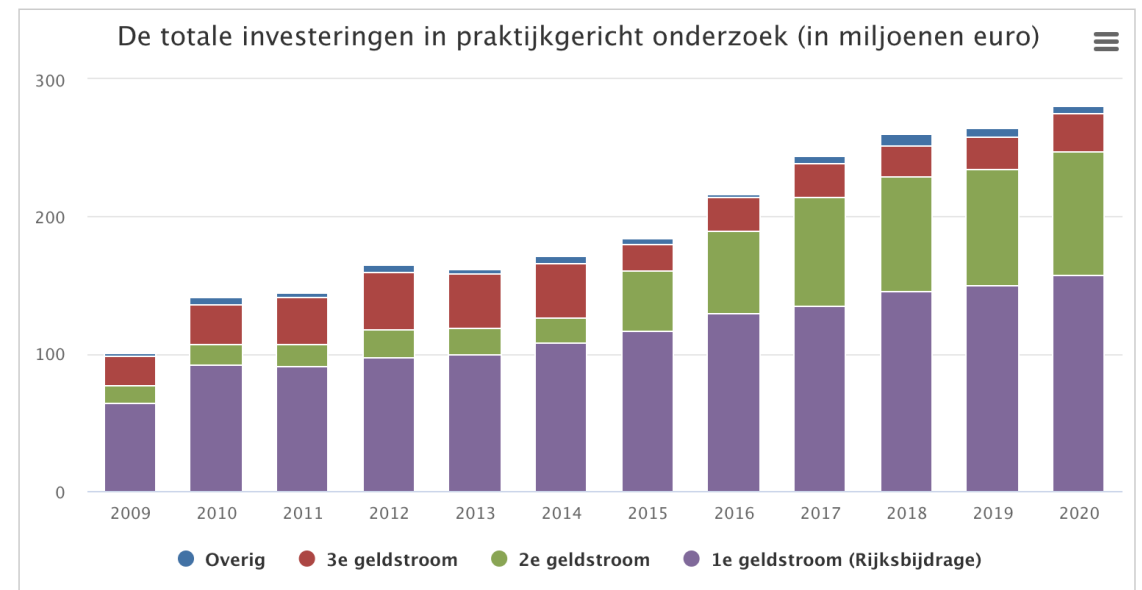
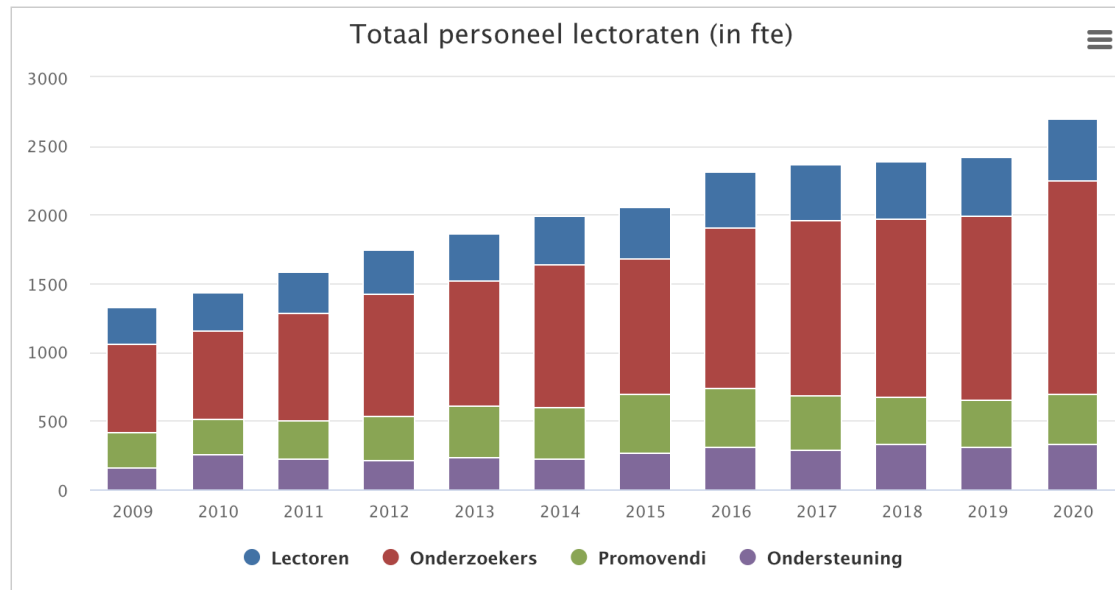
Die groei zet komende jaren door, zeker met alle vragen vanuit beroepspraktijk / maatschappelijke transitie.

Lectoren	700+
(docent-)Onderzoekers	6.000+
Centers of Expertise	53
MKB-bedrijven aangesloten bij CoE's	4.000+

Hs Leiden Groei Praktijkgericht onderzoek



GROEI PRAKTIJKGERICHT ONDERZOEK



BRON: RATHENAU INSTITUUT

HOGESCHOLEN EN REGIONALE ECOSYSTEMEN

Tabel 2: Positie hogeronderwijsinstellingen in regionale kennisecosystemen

	Aantal projecten	Aantal partners	Ecosysteem partners	Externe partners	Invloed (betweenness)
Brainport regio					
→ Fontys	41/6%	642/15%	149/27%	493/13%	1e
TU Eindhoven	162/26%	371/9%	70/13%	301/8%	4e
Regio Groot Amsterdam					
→ HvAmsterdam	23/3%	424/8%	190/21%	234/5%	1e
UvAmsterdam	70/8%	160/3%	50/6%	110/2%	2e
VU Amsterdam	17/2%	100/2%	27/3%	73/2%	4e
Twente					
→ Saxion	42/10%	794/22%	224/47%	570/18%	1e
Universiteit Twente	132/32%	347/9%	70/15%	277/9%	2e
Utrecht					
→ Hogeschool Utrecht	40/6%	816/16%	288/38%	528/12%	1e
Universiteit Utrecht	81/13%	324/6%	65/9%	259/6%	2e
Zuid Holland					
→ TU Delft	273/21%	659/10%	189/13%	470/10%	1e
→ InHolland	27/2%	439/7%	117/8%	322/7%	3e
→ Hogeschool Rotterdam	19/1%	314/5%	144/10%	170/3%	6e
Univ Leiden	35/3%	164/3%	52/4%	112/2%	16e
Erasmus Universiteit	25/2%	189/3%	104/7%	85/2%	13e

Bron: Stam et al. 2016

GROEISTUIPEN PRAKTIJKGERICHT ONDERZOEK

OMVANG

- LECTOREN & ONDERZOEKERS
- ONDERZOEKSGROEPEN & KENNISCENTRA/ COE'S / ETC
- ONDERSTEUNING VAN ONDERZOEK

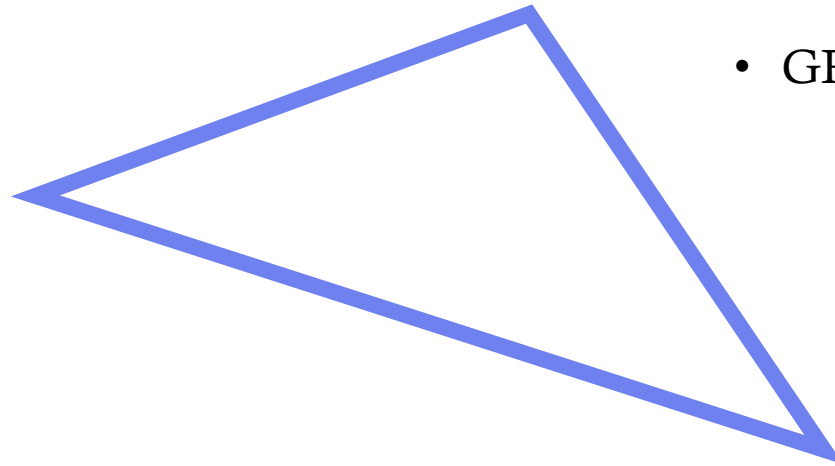
GROEI

KWALITEIT

- VAARDIGHEDEN LECTOREN & ONDERZOEKERS
 - FUNCTIES & ROLLEN
 - SYSTEMEN & APPLICATIES
-

DE LAT GAAT OMHOOG

- ONDERZOEKSDATA
- SYSTEMEN & APPLICATIES
- PLATFORMS & AI



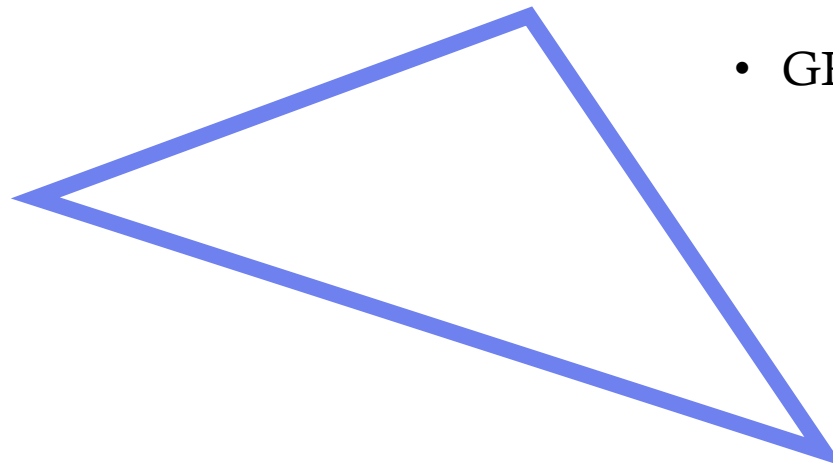
- SUBSIDIES: WERVEN & VERANTWOORDEN
- SAMENWERKING
- GROTERE PROJECTEN

- METHODEN & KWALITEITSZORG
 - OPEN SCIENCE
 - INTEGRITEIT & ETHIEK
-

DE LAT GAAT OMHOOG

- ONDERZOEKSDATA
- SYSTEMEN & APPLICATIES
- PLATFORMS & AI

MIDDELEN & MENSKRACHT



- SUBSIDIES: WERVEN & VERANTWOORDEN
- SAMENWERKING
- GROTERE PROJECTEN

EXPERTISE & INNOVATIE

- METHODEN & KWALITEITSZORG
 - OPEN SCIENCE
 - INTEGRITEIT & ETHIEK
-

BOUWEN AAN PRAKTIJKGERICHT ONDERZOEK

- SAMEN LEREN & KENNIS DELEN
 - SAMEN WERKEN AAN GEZAMENLIJKE ONDERSTEUNING
 - SAMEN AAN DE SLAG
-